

# Установка модуля "ТВ"

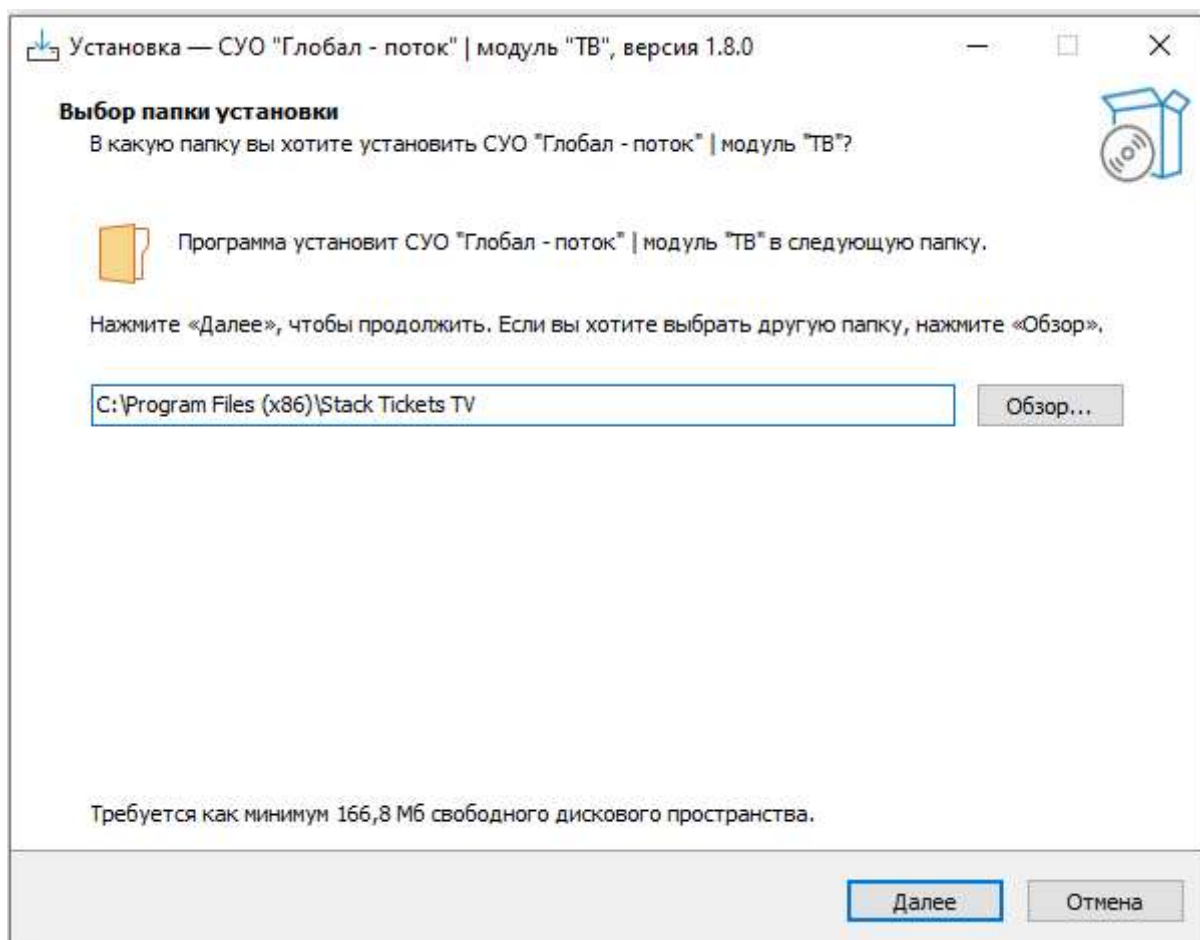
## Подготовка к установке

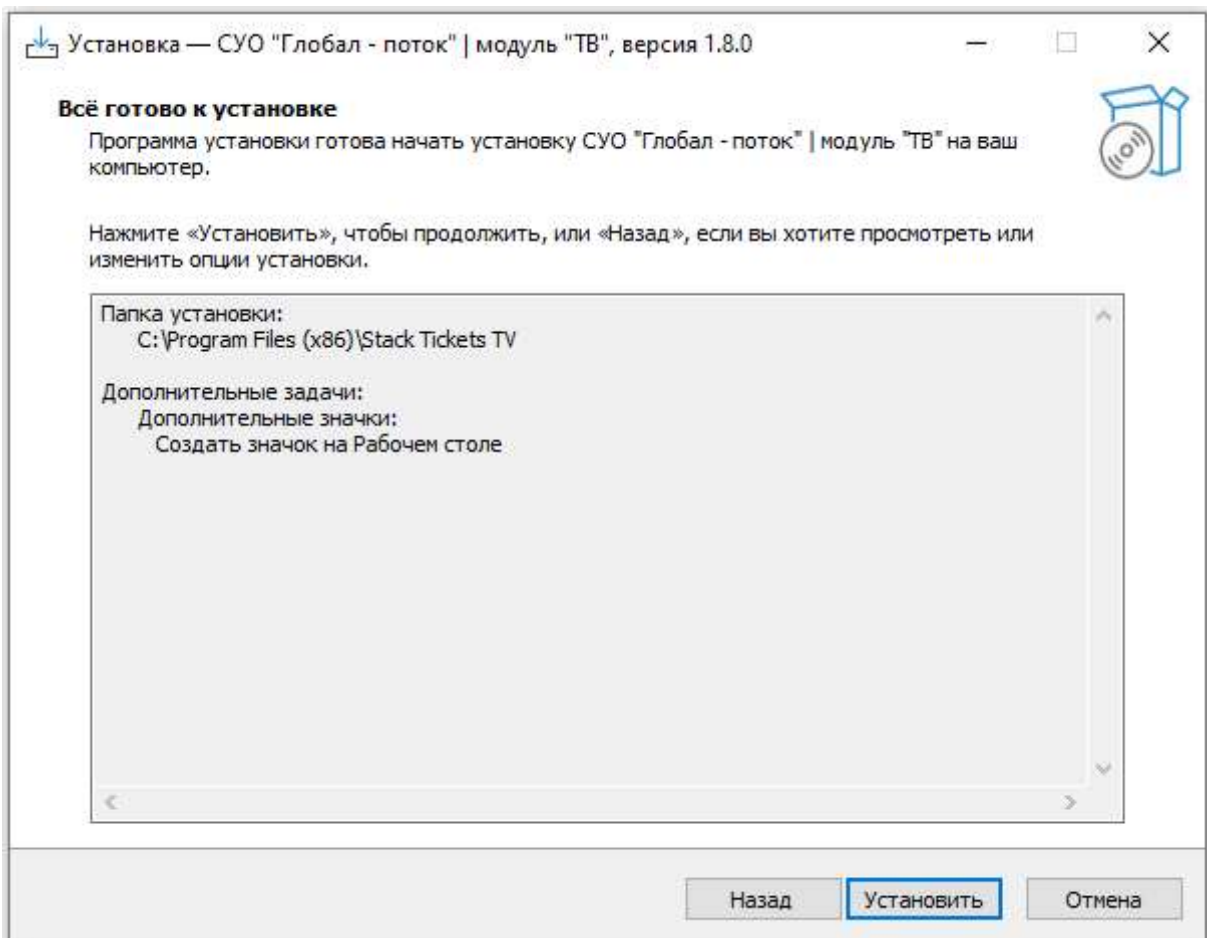
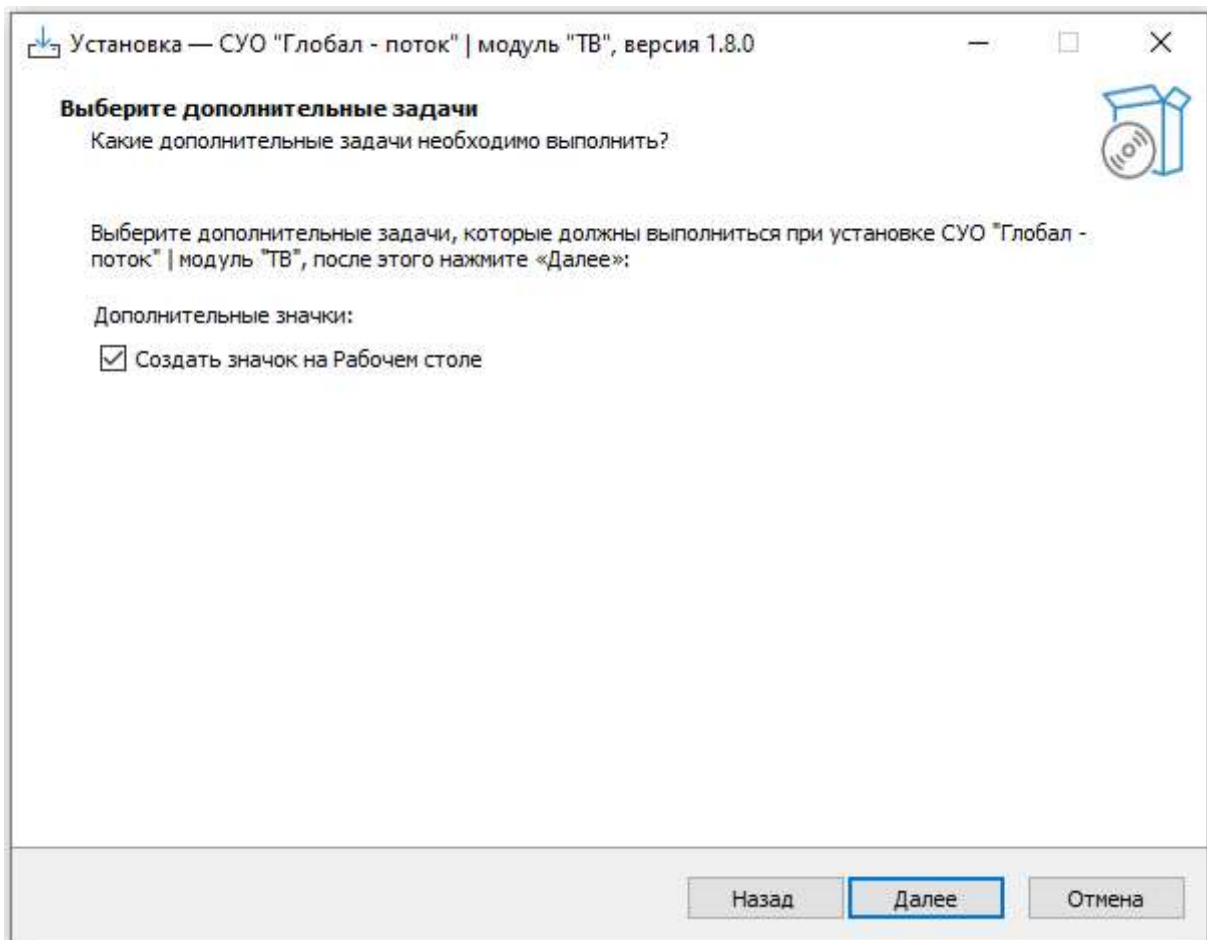
Для установки модуля "ТВ" СУО "Глобал - поток" требуется операционная система Microsoft® Windows® 7 или выше.

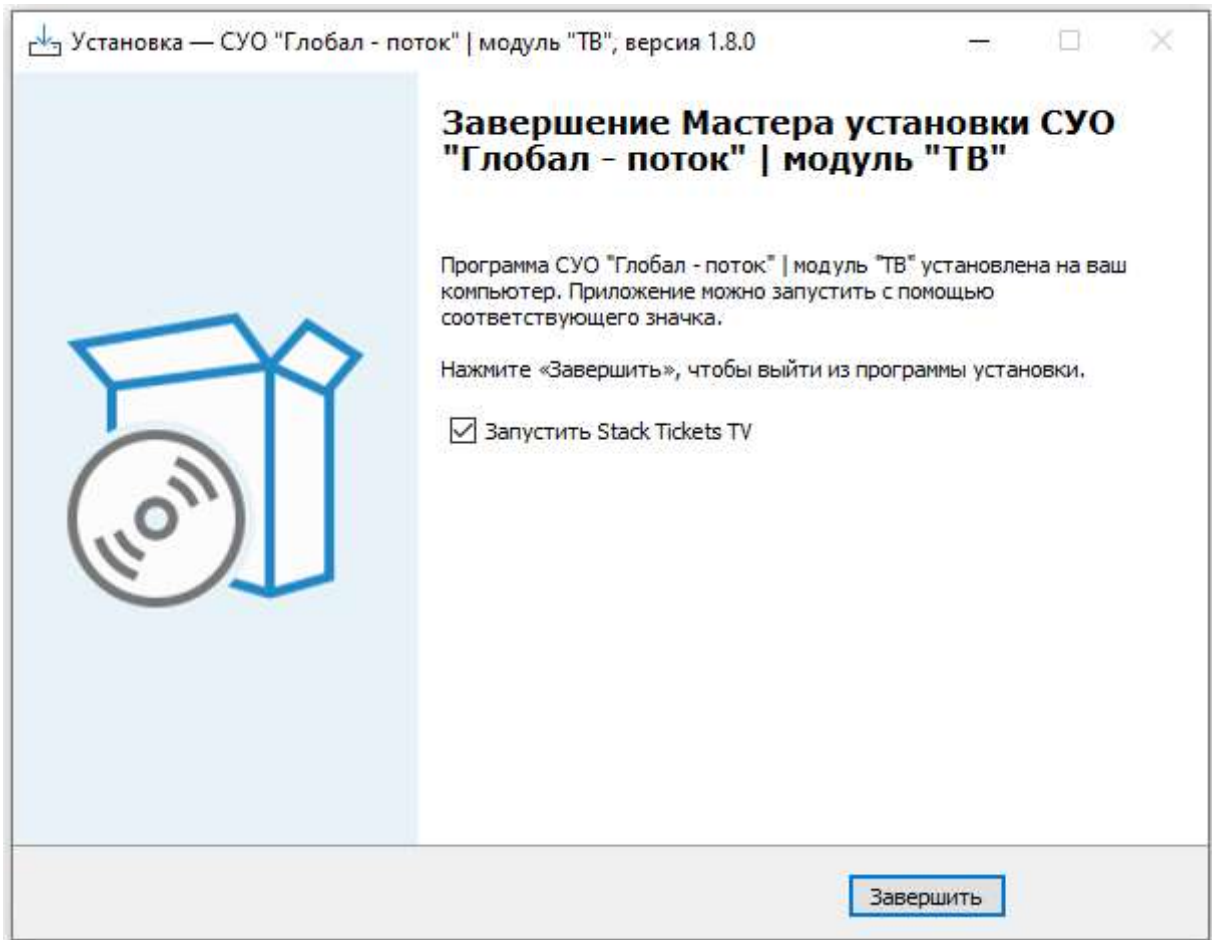
Перед началом установки сервера СУО Enter необходимо установить Microsoft .NET Framework 4.5.1. После загрузки следуйте инструкциям мастера установки.

## Установка


Из каталога **Stack Tickets TV** запустите файл программы установки «Setup.exe». Следуйте инструкциям мастера установки.







После завершения мастера установки на рабочем столе появится ярлык приложения:



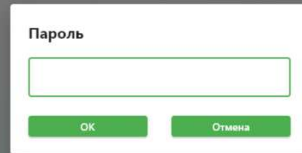
При первом запуске приложения откроется основное окно. Для подключения терминала к серверу необходимо в левом верхнем углу нажать 8 раз мышкой. В результате появится приглашение для ввода системного пароля. Пароль динамический и состоит из следующей последовательности ММДДЧЧ.

Где,

ММ - текущий месяц

ДД - текущий день

ЧЧ - текущий час



Пароль

OK Отмена

The image shows a small, white dialog box with a thin border, centered on a dark gray background. The dialog box has the title "Пароль" (Password) at the top. Below the title is a single-line text input field. At the bottom of the dialog box, there are two green buttons: "OK" on the left and "Отмена" (Cancel) on the right.



В результате ввода корректного пароль откроется меню настройки ТВ. В этом окне необходимо указать IP адрес и порт сервера, на котором настроена серверная часть приложения.

Версия 1.8.0

**API**  
http://192.168.2.161:9092

**Путь к видеофайлам**  
C:\Users\БандуровН\AppData\Local\Tv\Video

**Список ТВ**

Сохранить

Закреть

После сохранения введенных настроек ТВ подключится к серверу и на экране появится очередь из списка клиентов.

Версия #2

★ admin2 создал 15 May 2023 13:59:26

✎ admin2 обновил 15 May 2023 14:08:30